



Model 536510 / 537010
Modelo 536510 / 537010
Modèle 536510 / 537010
Modelo 536510 / 537010

**Suction Canister Systems Tandem Connection
1/4" (6.35 mm) x 18" (457 mm) Connecting Tube**

**Conexión en tándem de sistemas de depósitos de aspiración
Tubo de conexión de 1/4" (6.35 mm) x 18" (457 mm)**

**Raccord tandem du système de boîtes d'aspiration
Tube de connexion 1/4 po (6,35 mm) x 18 po (457 mm)**

**Sistemas de Reservatório de Sucção Ligação em Tandem
Tubo de ligação de 1/4 pol. (6,35 mm) x 18 pol. (457 mm)**



Contains or presence of phthalate
Contenido o presencia de ftalato
Contient du phtalate
Contém ou apresenta ftalato

Suction Canister Systems (Tandem Connection) 1/4 " (6.35 mm) x 18 " (457 mm) Connecting Tube

INSTRUCTIONS FOR USE

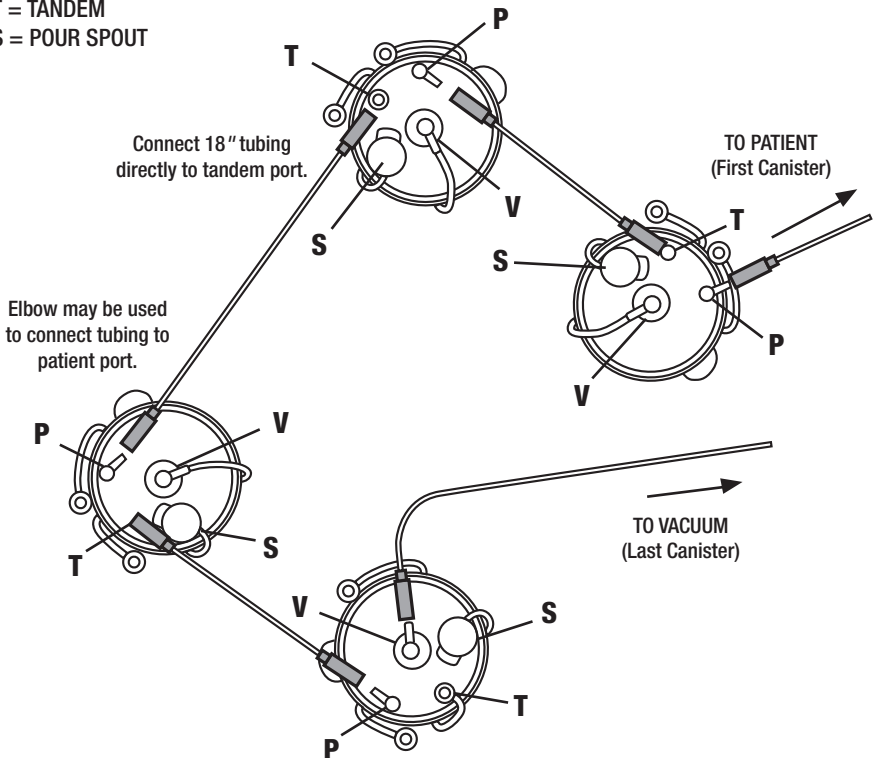
1. Cap vacuum ports and pour spouts of first three canisters.
2. Attach patient tube to patient port of first canister.
3. Connect tandem port of first canister to patient port of next canister using a short length of tubing (18").
4. Repeat Step 3 until all canisters are attached.
5. Cap tandem port and attach vacuum source to vacuum port of last canister in series.

Note: When using a tandem setup, dispose of all used and unused canisters after the procedure.

⚠ CAUTION

Check to ensure that tubing is not bent or kinked.

P = PATIENT
V = VACUUM
T = TANDEM
S = POUR SPOUT



Conexión en tándem de sistemas de depósitos de aspiración

tubo de conexión de 1/4" (6.35 mm) x 18" (457 mm)

INSTRUCCIONES DE USO

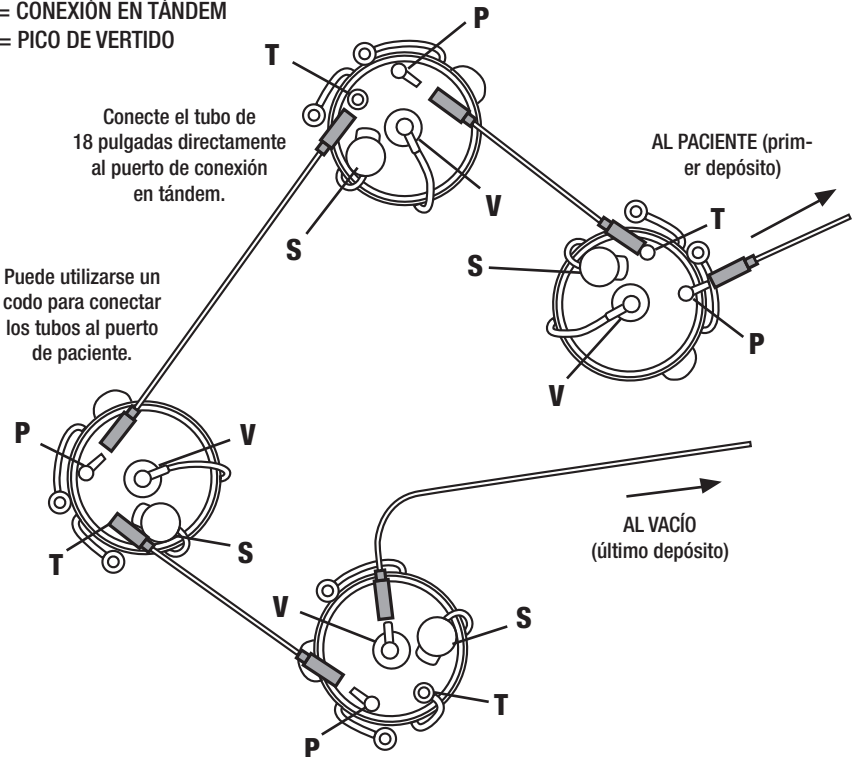
1. Tape los puertos de aspiración y los picos de vertido de los primeros tres depósitos.
2. Conecte el tubo de paciente al puerto de paciente del primer depósito.
3. Conecte el puerto de conexión en tándem del primer depósito al puerto de paciente del siguiente depósito mediante un tubo corto (18 pulgadas).
4. Repita el paso 3 hasta que todos los depósitos estén conectados.
5. Tape el puerto de conexión en tándem y conecte la fuente de vacío al puerto de aspiración del último depósito de la serie.

Nota: cuando se utilice una configuración en tándem, deseche todos los depósitos, usados o no, después del procedimiento.

⚠ PRECAUCIÓN

Revise para asegurarse de que los tubos no estén doblados ni retorcidos.

P = PACIENTE
V = VACÍO/ASPIRACIÓN
T = CONEXIÓN EN TÁNDEM
S = PICO DE VERTIDO



Raccord tandem du système de boîtes d'aspiration

Tube de connexion 1/4 po (6,35 mm) x 18 po (457 mm)

MODE D'EMPLOI

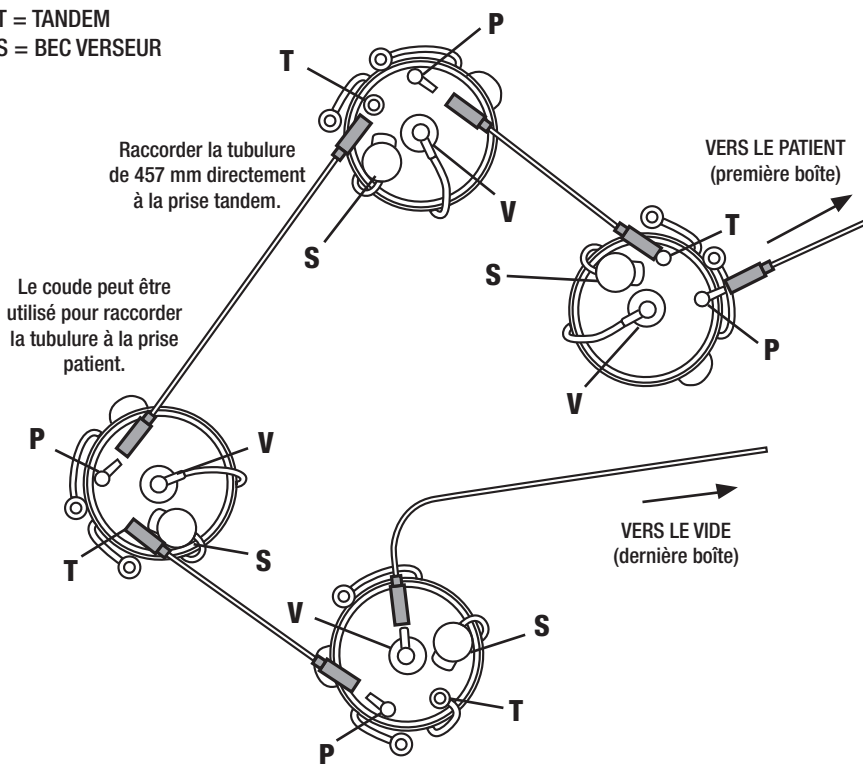
1. Fermer les prises de vide et les becs verseurs des trois premières boîtes.
2. Attacher la tubulure patient à la prise patient de la première boîte.
3. Connecter la prise tandem de la première boîte à la prise patient de la boîte suivante à l'aide d'une tubulure courte (457 mm).
4. Reprendre l'étape 3 jusqu'à ce que toutes les boîtes soient attachées.
5. Fermer la prise tandem et attacher la source de vide à la prise de vide de la dernière boîte en série.

Remarque : Si une configuration tandem est utilisée, jeter toutes les boîtes utilisées et inutilisées après la procédure.

⚠ ATTENTION

S'assurer que la tubulure n'est pas coudée ou tordue.

P = PATIENT
V = VIDE
T = TANDEM
S = BEC VERSEUR



Sistemas de Reservatório de Sucção Ligação em Tandem Tubo de ligação de 1/4 pol. (6,35 mm) x 18 pol. (457 mm)

INSTRUÇÕES DE UTILIZAÇÃO

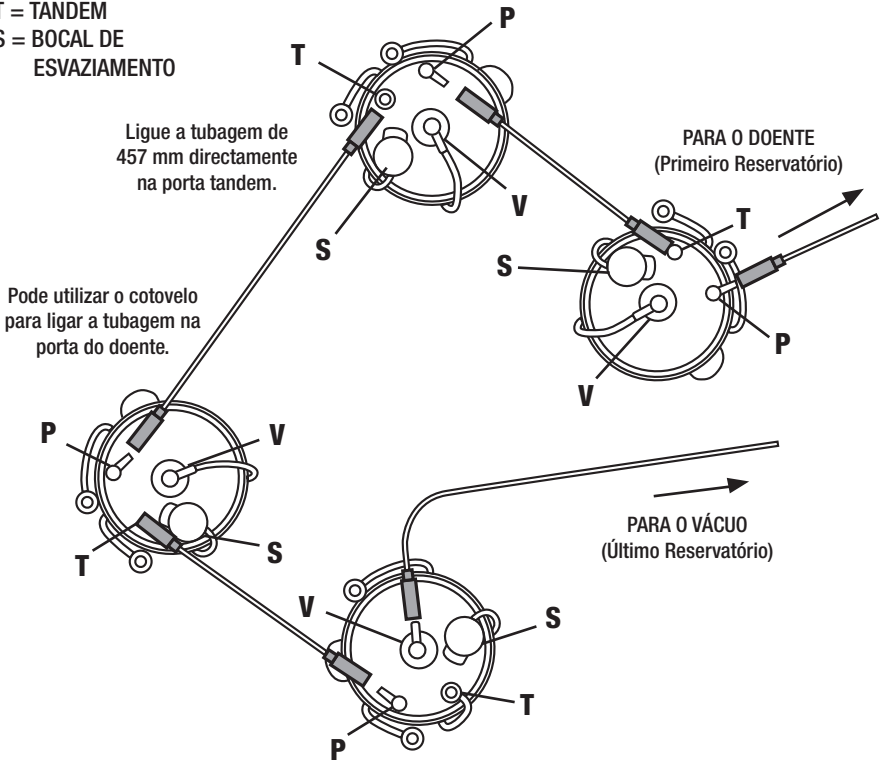
1. Tape as portas de vácuo e os bocais de esvaziamento dos primeiros três reservatórios.
2. Fixe o tubo do doente na porta do doente do primeiro reservatório.
3. Ligue a porta tandem do primeiro reservatório na porta do doente do reservatório seguinte, utilizando tubagem de comprimento curto (457 mm).
4. Repita o Passo 3 até que todos os reservatórios estejam fixos.
5. Tape a porta tandem e fixe a fonte de vácuo na porta de vácuo do último reservatório em série.

Nota: Durante a utilização de uma configuração tandem, elimine todos os reservatórios utilizados e não utilizados após o procedimento.

⚠ CUIDADO

Certifique-se de que a tubagem não está dobrada nem torcida.

P = DOENTE
V = VÁCUO
T = TANDEM
S = BOCAL DE
ESVAZIAMENTO





Bemis Manufacturing Co., 300 Mill Street, Sheboygan Falls, WI 53085 USA
920-467-4621 • 800-558-7651 • FAX 800-499-8160
HCG@BemisMfg.com • www.bemishealthcare.com